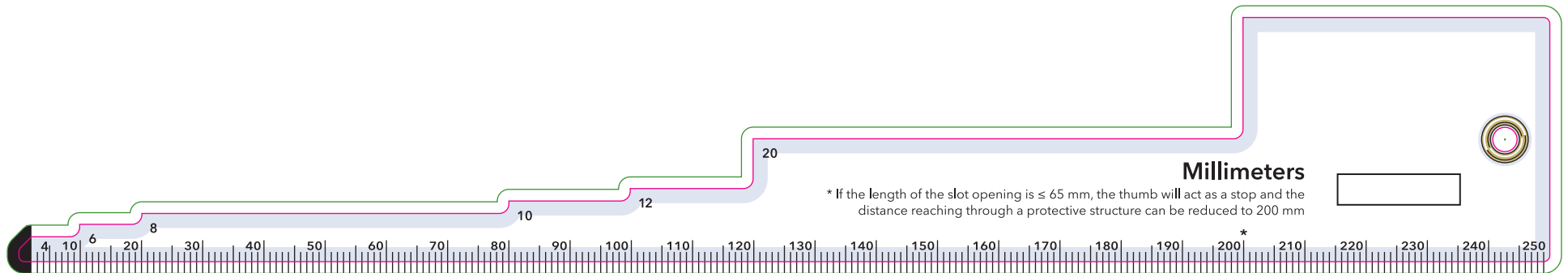
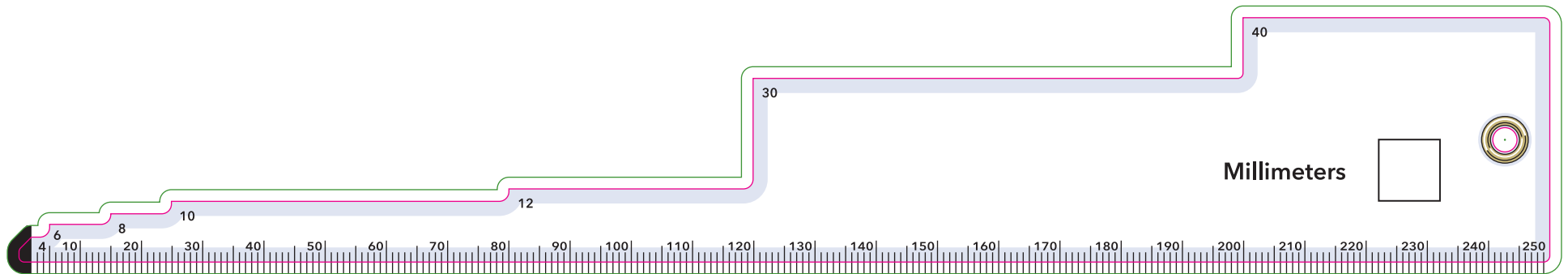
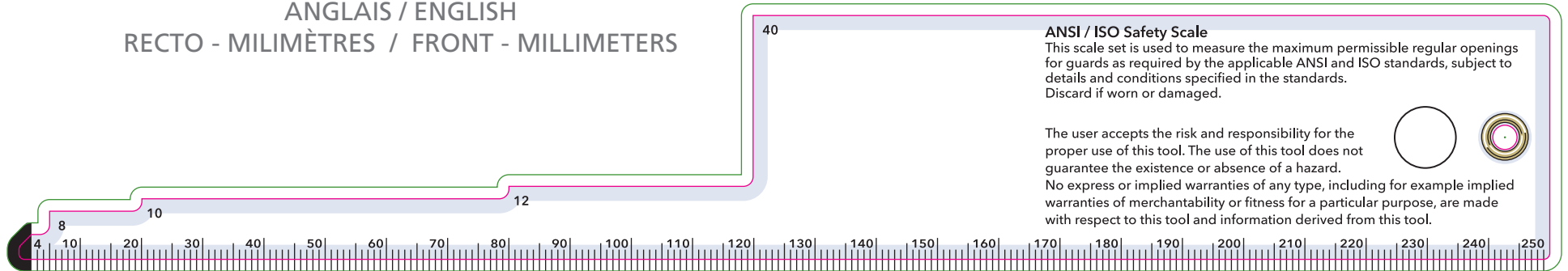



ANGLAIS / ENGLISH
RECTO - MILLIMÈTRES / FRONT - MILLIMETERS

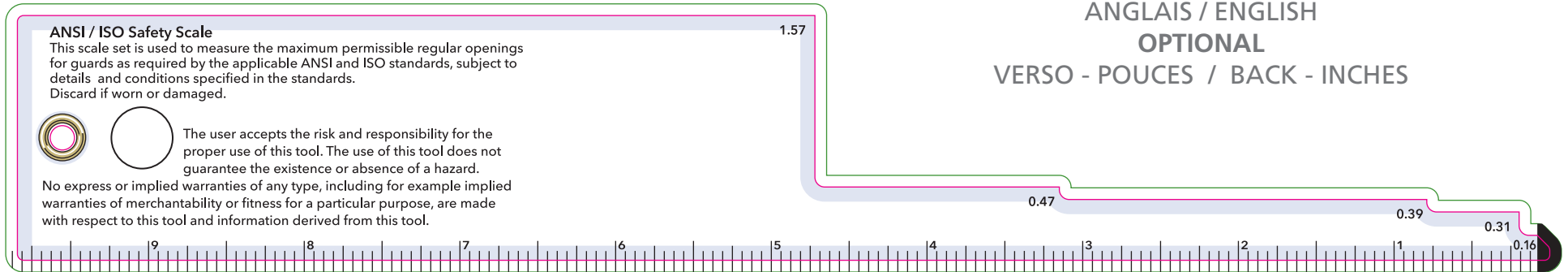


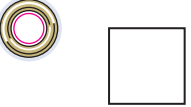
<p>Green Line = Bleed Ligne Verte = Marge Perdue</p> <p>If your artwork includes a bleed, artwork must extend to the green line. / Si votre dessin inclu une marge perdue, il doit continuer jusqu'à la ligne verte.</p>	<p>Magenta Line = Cut Line Ligne Magenta = Format final</p> <p>Magenta line indicates the finished size of the product. / La ligne magenta indique le format final du produit découpé.</p>	<p>Blue Area = Safe Zone Zone Bleu = Marge de sécurité</p> <p>This area must be clear of text, logos, important information. / Cette section doit être libre de tout texte, logo ou information importante.</p>
--	--	---

ANSI / ISO Safety Scale
This scale set is used to measure the maximum permissible regular openings for guards as required by the applicable ANSI and ISO standards, subject to details and conditions specified in the standards.
Discard if worn or damaged.

 The user accepts the risk and responsibility for the proper use of this tool. The use of this tool does not guarantee the existence or absence of a hazard.
No express or implied warranties of any type, including for example implied warranties of merchantability or fitness for a particular purpose, are made with respect to this tool and information derived from this tool.

ANGLAIS / ENGLISH
OPTIONAL
VERSO - POUCES / BACK - INCHES



 **Inches**

1.57

1.18

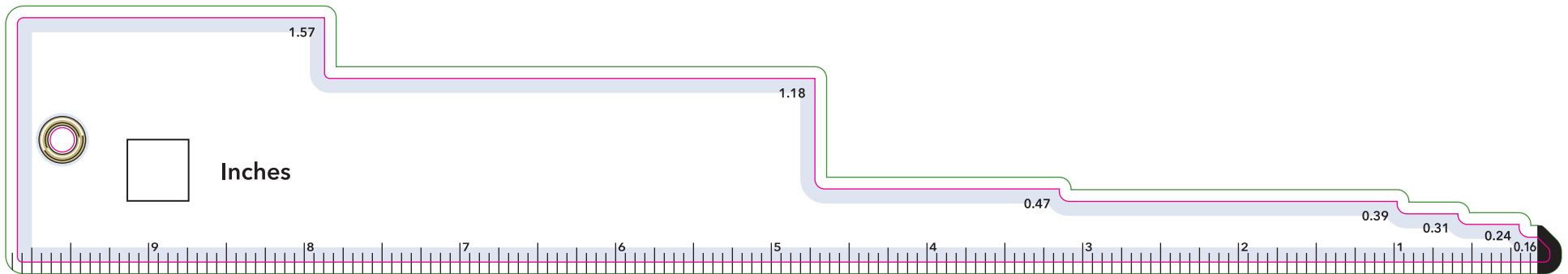
0.47


0.39

0.31

0.24

0.16



 **Inches**

0.79

0.47

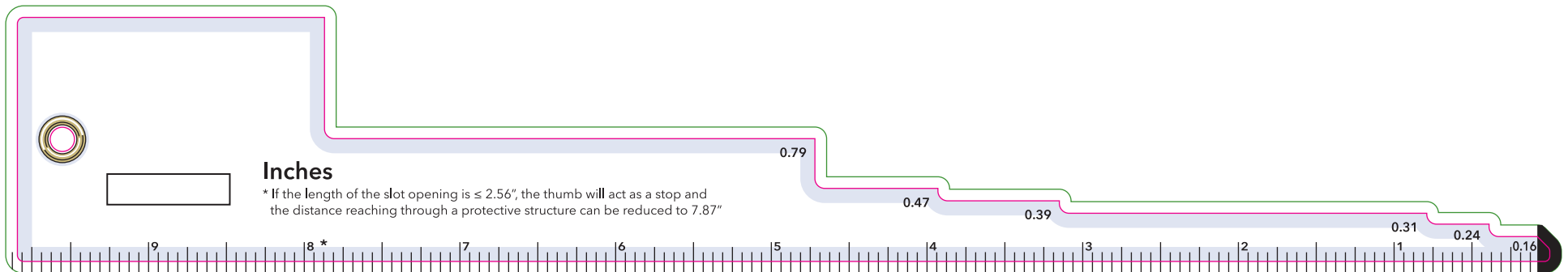
0.39



0.31

0.24

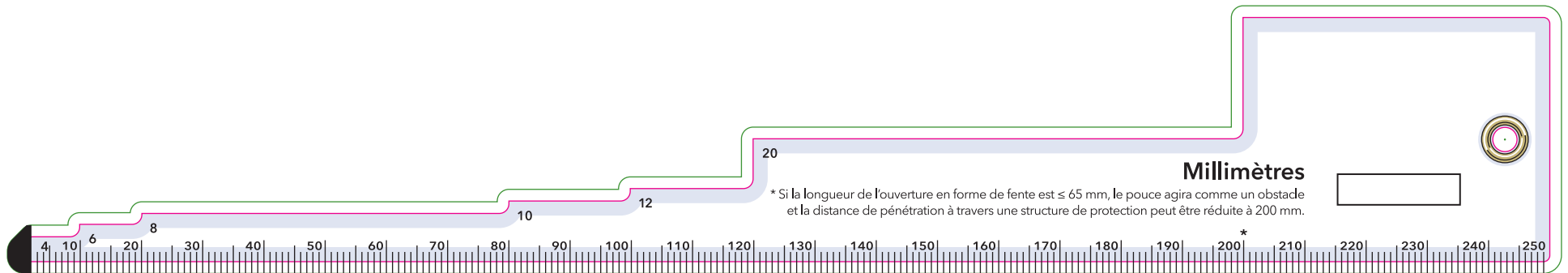
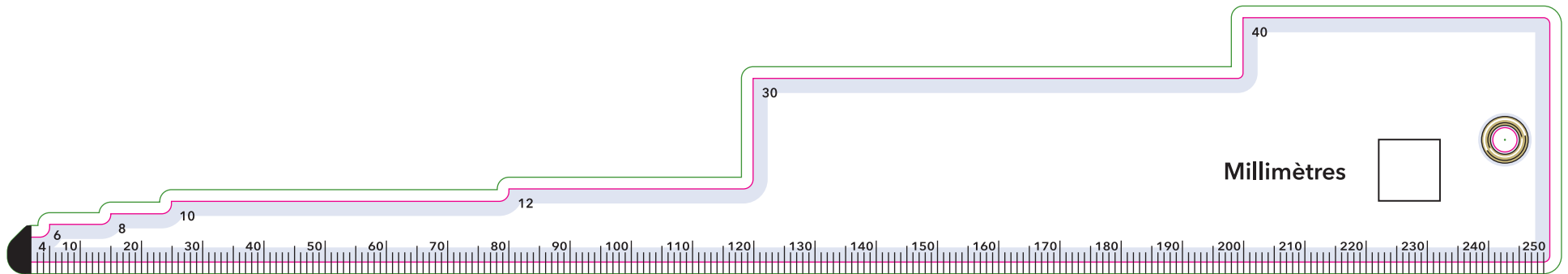
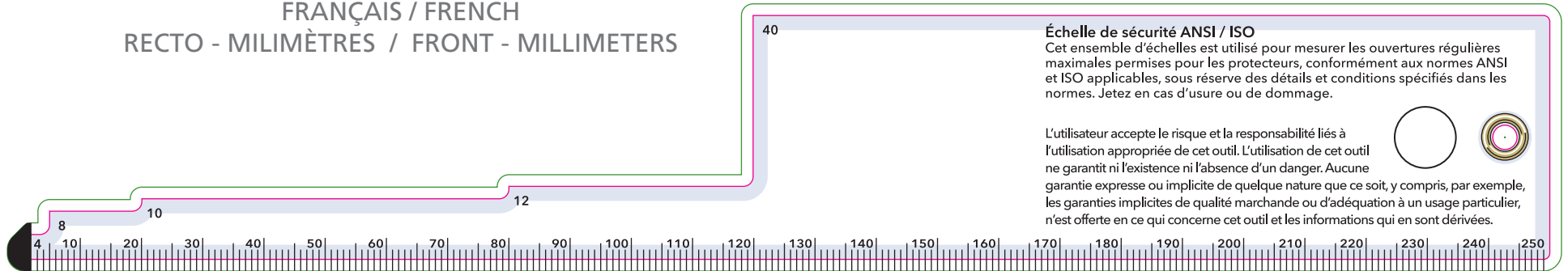
0.16

* If the length of the slot opening is $\leq 2.56"$, the thumb will act as a stop and the distance reaching through a protective structure can be reduced to 7.87"



<p>Green Line = Bleed Ligne Verte = Marge Perdue</p> <p>If your artwork includes a bleed, artwork must extend to the green line. / Si votre dessin inclu une marge perdue, il doit continuer jusqu'à la ligne verte.</p>	<p>Magenta Line = Cut Line Ligne Magenta = Format final</p> <p>Magenta line indicates the finished size of the product. / La ligne magenta indique le format final du produit découpé.</p>	<p>Blue Area = Safe Zone Zone Bleu = Marge de sécurité</p> <p>This area must be clear of text, logos, important information. / Cette section doit être libre de tout texte, logo ou information importante.</p>
<p>Artwork Guidelines :  http://artechpro.com/en/art-guidelines Exigences à respecter pour votre dessin :  http://artechpro.com/fr/art-guidelines</p>		

FRANÇAIS / FRENCH
RECTO - MILLIMÈTRES / FRONT - MILLIMETERS



<p>Green Line = Bleed Ligne Verte = Marge Perdue</p>	<p>Magenta Line = Cut Line Ligne Magenta = Format final</p>	<p>Blue Area = Safe Zone Zone Bleu = Marge de sécurité</p>
<p>If your artwork includes a bleed, artwork must extend to the green line. / Si votre dessin inclut une marge perdue, il doit continuer jusqu'à la ligne verte.</p>	<p>Magenta line indicates the finished size of the product. / La ligne magenta indique le format final du produit découpé.</p>	<p>This area must be clear of text, logos, important information. / Cette section doit être libre de tout texte, logo ou information importante.</p>

FRANÇAIS / FRENCH
OPTIONAL
VERSO - POUCES / BACK - INCHES

Échelle de sécurité ANSI / ISO

Cet ensemble d'échelles est utilisé pour mesurer les ouvertures régulières maximales permises pour les protecteurs, conformément aux normes ANSI et ISO applicables, sous réserve des détails et conditions spécifiés dans les normes. Jetez en cas d'usure ou de dommage.



L'utilisateur accepte le risque et la responsabilité liés à l'utilisation appropriée de cet outil. L'utilisation de cet outil ne garantit ni l'existence ni l'absence d'un danger. Aucune garantie expresse ou implicite de quelque nature que ce soit, y compris, par exemple, les garanties implicites de qualité marchande ou d'adéquation à un usage particulier, n'est offerte en ce qui concerne cet outil et les informations qui en sont dérivées.

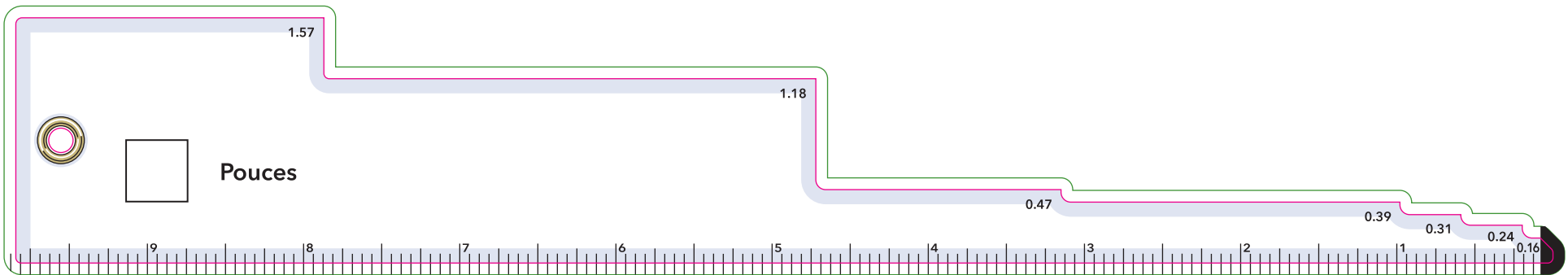
1.57

0.47

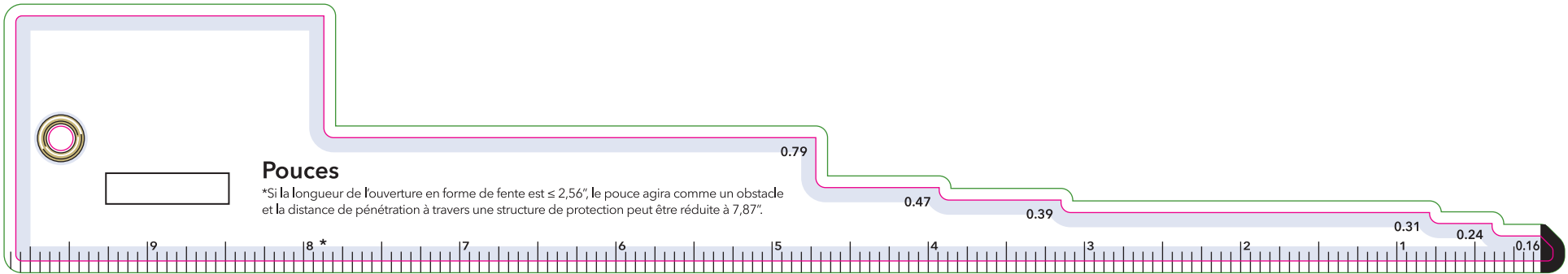
0.39

0.31

0.16



Pouces



Pouces

*Si la longueur de l'ouverture en forme de fente est $\leq 2,56''$, le pouce agira comme un obstacle et la distance de pénétration à travers une structure de protection peut être réduite à 7,87''.

Green Line = Bleed
Ligne Verte = Marge Perdue

If your artwork includes a bleed, artwork must extend to the green line. / Si votre dessin inclut une marge perdue, il doit continuer jusqu'à la ligne verte.

Magenta Line = Cut Line
Ligne Magenta = Format final

Magenta line indicates the finished size of the product. / La ligne magenta indique le format final du produit découpé.

Blue Area = Safe Zone
Zone Bleu = Marge de sécurité

This area must be clear of text, logos, important information. / Cette section doit être libre de tout texte, logo ou information importante.

Artwork Guidelines : →
Exigences à respecter pour votre dessin : →

<http://artechpro.com/en/art-guidelines>
<http://artechpro.com/fr/art-guidelines>