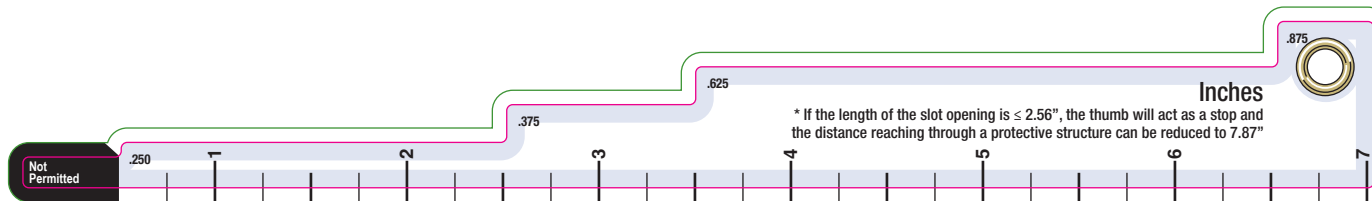
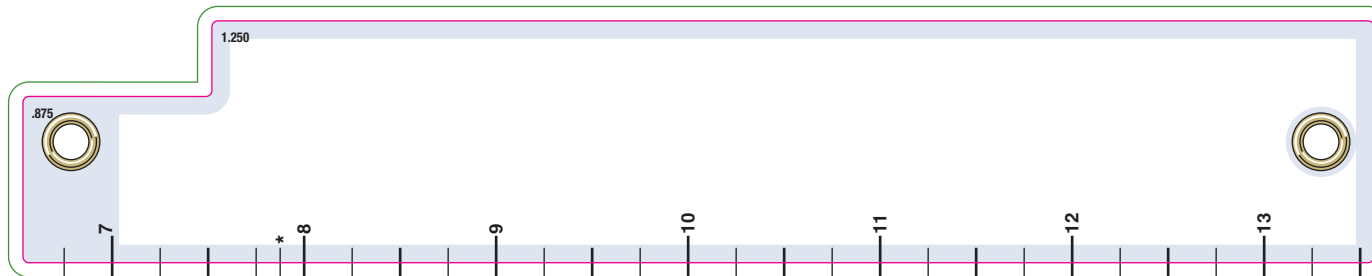
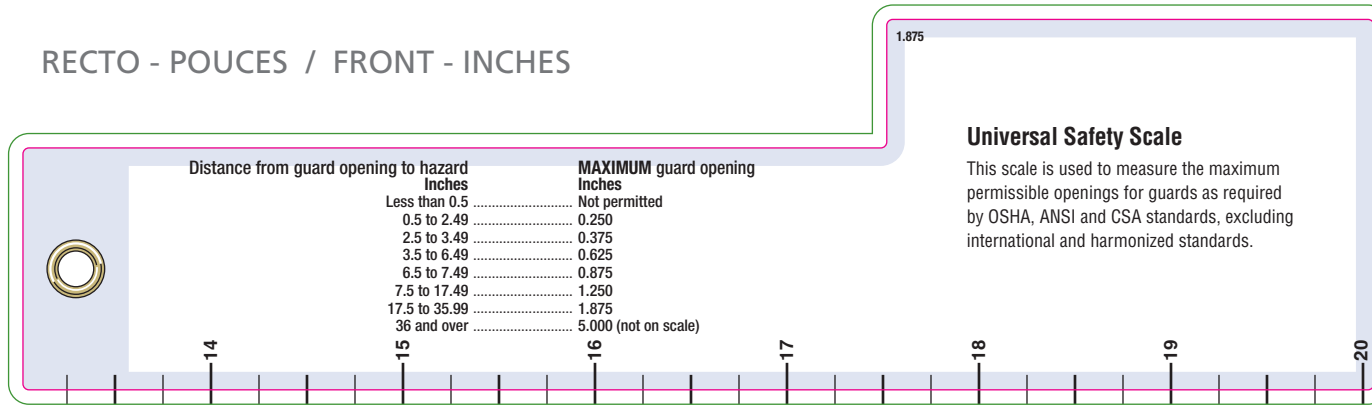
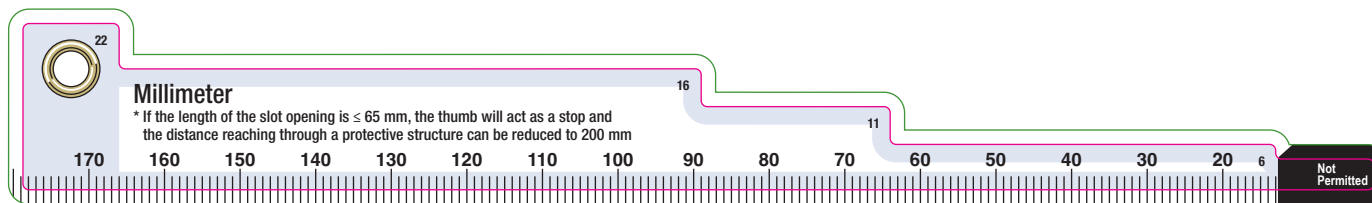
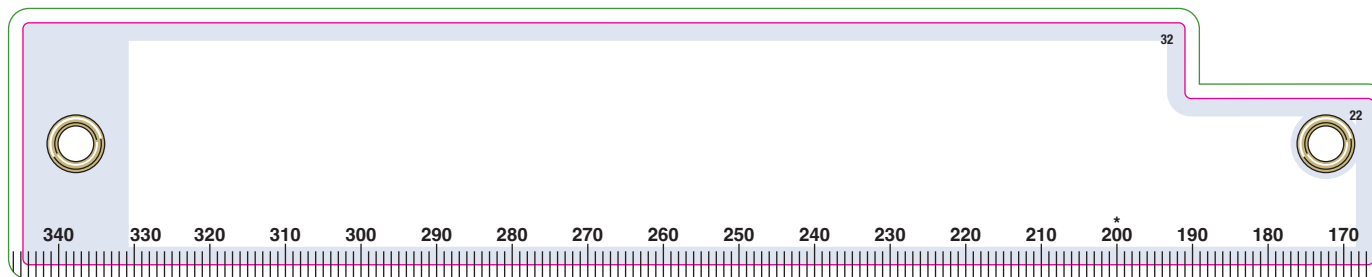
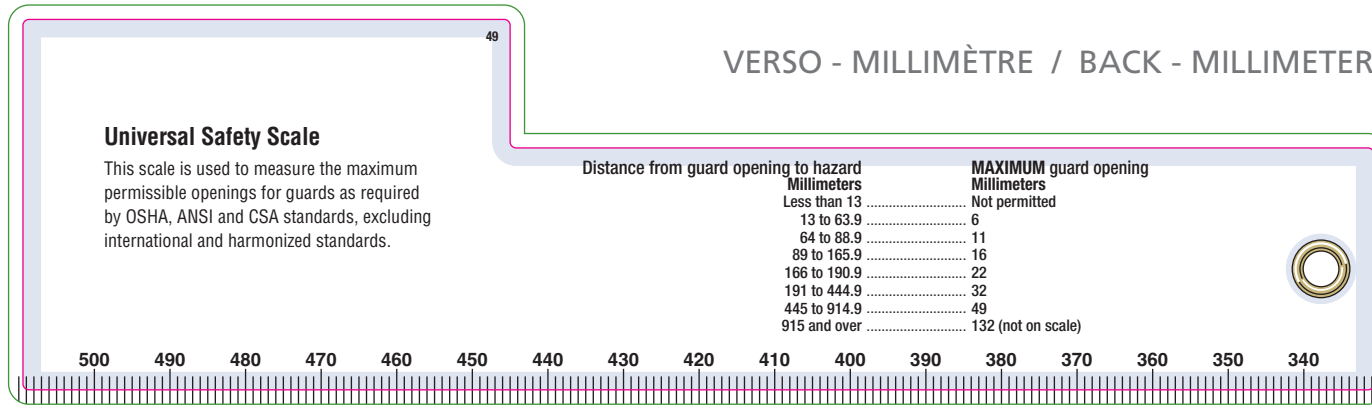


RECTO - POUCES / FRONT - INCHES

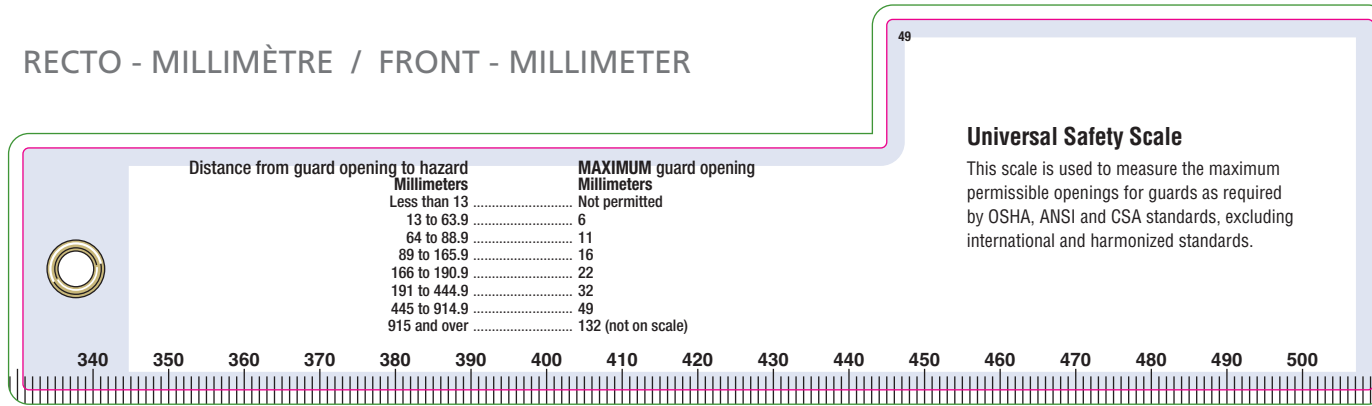


| | | |
|--|--|---|
| <p>Green Line = Bleed Ligne Verte = Marge Perdue</p> <p>If your artwork includes a bleed, artwork must extend to the green line. / Si votre dessin inclut une marge perdue, il doit continuer jusqu'à la ligne verte.</p> | <p>Magenta Line = Cut Line Ligne Magenta = Format final</p> <p>Magenta line indicates the finished size of the product. / La ligne magenta indique le format final du produit découpé.</p> | <p>Blue Area = Safe Zone Zone Bleu = Marge de sécurité</p> <p>This area must be clear of text, logos, important information. / Cette section doit être libre de tout texte, logo ou information importante.</p> |
| <p>Artwork Guidelines : http://artechpro.com/en/art-guidelines</p> <p>Exigences à respecter pour votre dessin : http://artechpro.com/fr/art-guidelines</p> | | |



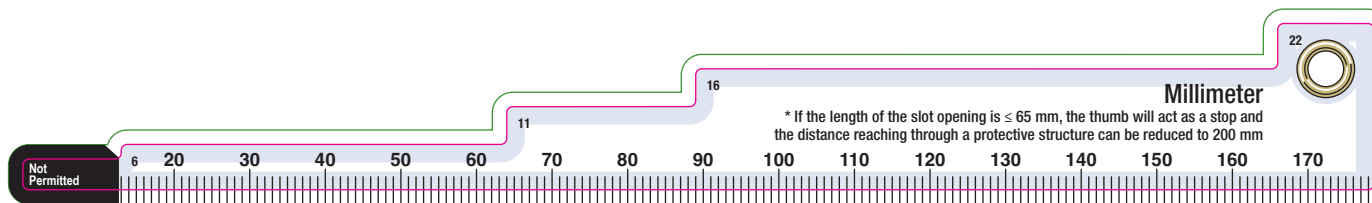
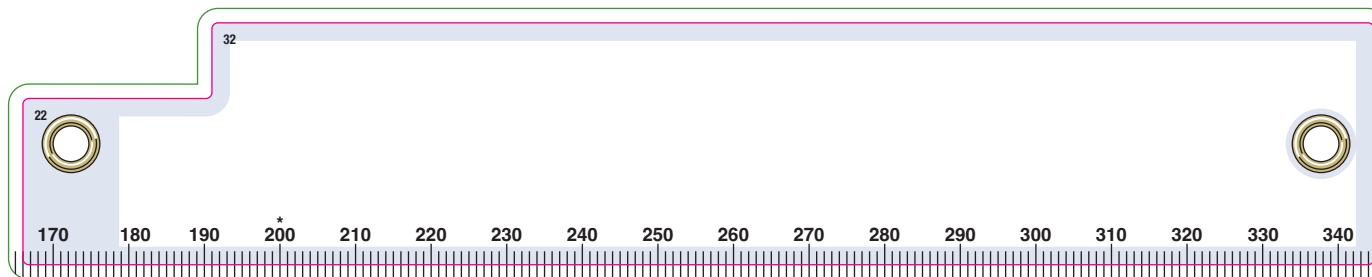
| | | |
|--|--|--|
| <p>Green Line = Bleed Ligne Verte = Marge Perdue</p> | <p>Magenta Line = Cut Line Ligne Magenta = Format final</p> | <p>Blue Area = Safe Zone Zone Bleu = Marge de sécurité</p> |
| <p>If your artwork includes a bleed, artwork must extend to the green line. / Si votre dessin inclut une marge perdue, il doit continuer jusqu'à la ligne verte.</p> | <p>Magenta line indicates the finished size of the product. / La ligne magenta indique le format final du produit découpé.</p> | <p>This area must be clear of text, logos, important information. / Cette section doit être libre de tout texte, logo ou information importante.</p> |
| <p>Artwork Guidelines : → Exigences à respecter pour votre dessin : →</p> | | <p>http://artechpro.com/en/art-guidelines http://artechpro.com/fr/art-guidelines</p> |

RECTO - MILLIMÈTRE / FRONT - MILLIMETER

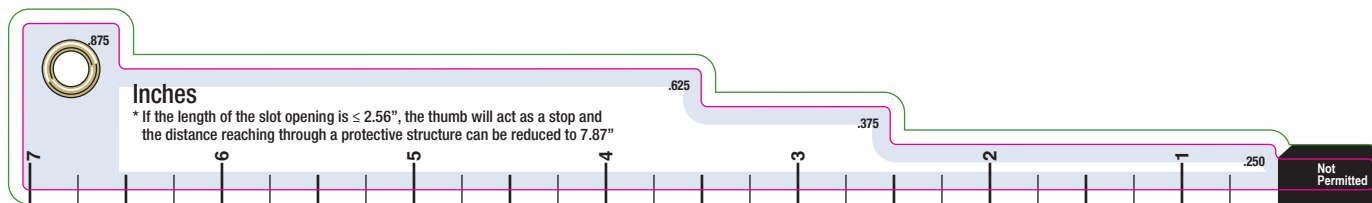
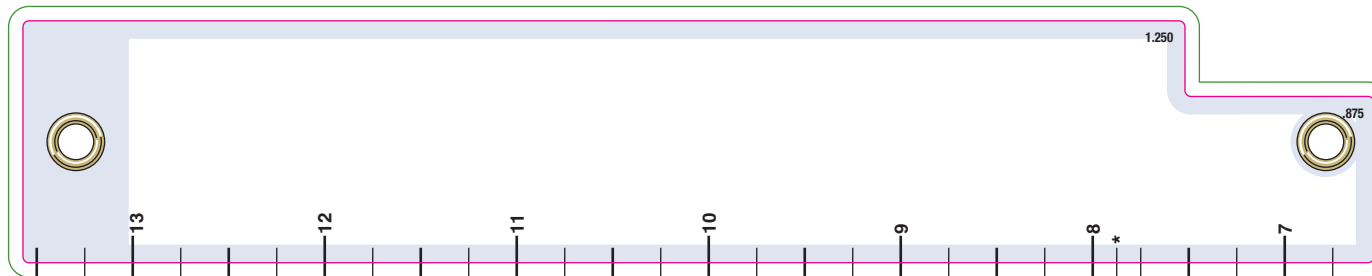
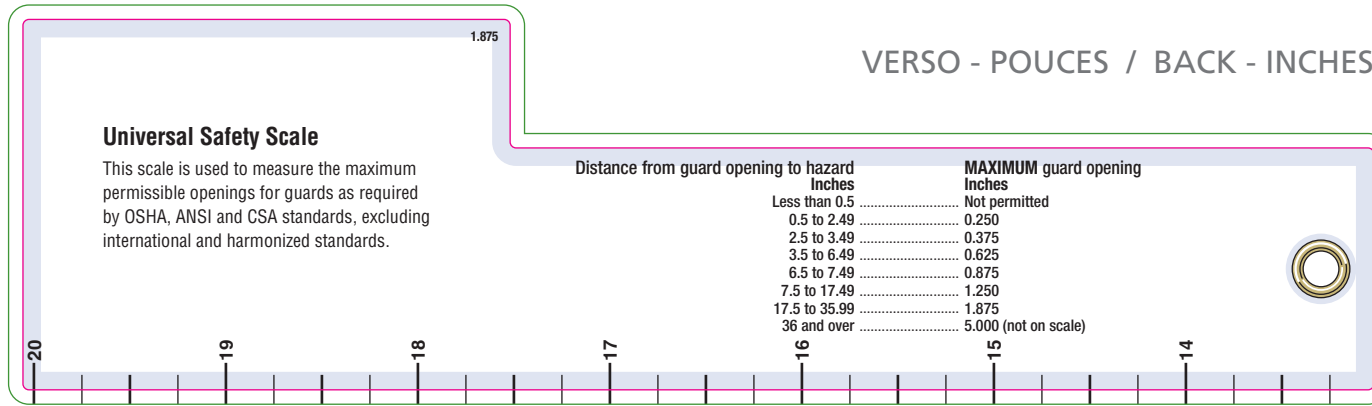


Universal Safety Scale

This scale is used to measure the maximum permissible openings for guards as required by OSHA, ANSI and CSA standards, excluding international and harmonized standards.



| | | |
|--|--|---|
| <p>Green Line = Bleed Ligne Verte = Marge Perdue</p> <p>If your artwork includes a bleed, artwork must extend to the green line. / Si votre dessin inclut une marge perdue, il doit continuer jusqu'à la ligne verte.</p> | <p>Magenta Line = Cut Line Ligne Magenta = Format final</p> <p>Magenta line indicates the finished size of the product. / La ligne magenta indique le format final du produit découpé.</p> | <p>Blue Area = Safe Zone Zone Bleu = Marge de sécurité</p> <p>This area must be clear of text, logos, important information. / Cette section doit être libre de tout texte, logo ou information importante.</p> |
| <p>Artwork Guidelines : http://artechpro.com/en/art-guidelines</p> <p>Exigences à respecter pour votre dessin : http://artechpro.com/fr/art-guidelines</p> | | |



| | | |
|--|--|---|
| <p>Green Line = Bleed Ligne Verte = Marge Perdue</p> <p>If your artwork includes a bleed, artwork must extend to the green line. / Si votre dessin inclut une marge perdue, il doit continuer jusqu'à la ligne verte.</p> | <p>Magenta Line = Cut Line Ligne Magenta = Format final</p> <p>Magenta line indicates the finished size of the product. / La ligne magenta indique le format final du produit découpé.</p> | <p>Blue Area = Safe Zone Zone Bleu = Marge de sécurité</p> <p>This area must be clear of text, logos, important information. / Cette section doit être libre de tout texte, logo ou information importante.</p> |
| <p>Artwork Guidelines : http://artechpro.com/en/art-guidelines</p> <p>Exigences à respecter pour votre dessin : http://artechpro.com/fr/art-guidelines</p> | | |